

Навчання грамоти (письмо)

Урок № 8

Тема: Письмо великої букви І, складів та слів із нею. Записування речень, навчальний диктант.

Підготуй до уроку: ручку, простий олівець, кольорові олівці, якщо є пропис для 1 класу, звичайний зошит у похилу лінію, аркуш паперу.

Хід уроку

- Назви букву, з якою ти працював (працювала) на уроці навчання грамоти. Розкажи все, що знаєш про неї.
- Придумай слова з буквою і.
- Скільки звуків позначає буква є в кожному з цих слів? Назви ці звуки.
- Коли буква і позначає один звук? (Ніколи)

Відгадай ребус

Правила розгадування кросворду.

Кома означає, що треба викинути один звук в слові. Скільки ком, стільки й звуків. Кома до малюнка, – викидай перші звуки. Кома після малюнка, – останні.

Це жіноче ім'я.

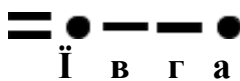
Якщо є можливість, скористайся посиланням в таблиці для перевірки. <https://bit.ly/3peHeqG>



Так раніше в Україні називали дівчину чи жінку на ім'я Євгенія.

- На окремому аркуші напиши простим олівцем звукову схему цього імені.
- Познач всі звуки відповідними буквами. Пам'ятай, як пишуться імена.

Батькам для перевірки:



- Чого в слові більше, звуків чи букв?
 - Чому звуків більше?
 - Яку букву написала (написав) першою, велику чи маленьку? Поясни свій вибір.
- Пропоную потренуватись її писати.

Робота в зошиті

- Якщо у тебе є прописи, то знайди сторінку з такою великою буквою, як на малюнку. У мене в зошиті це сторінки 34.

Якщо працюєш у звичайному зошиті, то знайди, де були останні записи. (Дорослі, відступіть в цьому зошиті один робочий рядок та напишіть зразок великої букви І).


- На яку букву схожа велика буква І?

- Чим відрізняється І від І?

Якщо відкривається відео в таблиці, то подивись зразок написання великої букви І.

<https://www.youtube.com/watch?v=EhdnK1tirCY>

Якщо відео не відкривається, пиши за наступною інструкцією.



Пиши ручкою. Напиши точно так, як пишеш велику букву І. Тепер зверху, над лінією, постав дві крапки. Буква готова. Тепер пропиши самостійно цілий рядок букв І.



- Прочитай, що написано на другому рядку.
- Роздивись, як приєднати наступну букву до букви І.
- Спочатку наведи з'єднання. Потім напиши їх самостійно.

- Прочитай слово, записане на третьому рядку. Як це слово пов'язане з тим, що намальовано вгорі на сторінці?
- Якого кольору прапор України? Якщо хочеш, то розмалюй його.
- Що ти ще знаєш про Україну?

Наведи слово Україна. Потім самостійно запиши його декілька разів.

Фізхвилинка

Встань та виконай декілька рухливих вправ, щоб твоє тіло відпочило. Якщо є можливість, повторюй рухи за мультяшними героями з відео. Можеш просто потанцювати 1 хвилину.

<https://www.youtube.com/watch?v=8HvWHkDLDqM>

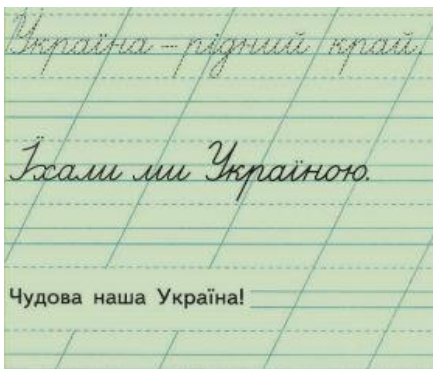
Письмо під диктовку

Працюй в зошиті в похилу лінію. Знайди наступний вільний рядок. Пиши слова під диктовку. (Слова читає дорослий). Пригадай, як пишеться перше слово. Між словами став коми. Після диктанту постав крапку.

Слова для диктанту. Їжа, їжак, їв, їду, їхали.

Якщо є можливість, перевір себе за посиланням. <https://bit.ly/3QJq8Nc> Оціни результат своєї роботи відповідним смайликом.

Робота з реченнями



Попрацюй з реченнями на сторінці 34.

Прочитай речення. Розкажи дорослому, що саме треба зробити з кожним з цих речень.

Виконай ці завдання самостійно.

Ти сьогодні добре попрацював (попрацювала)!

Оціни результати своєї роботи.

Внизу, під усіма завданнями, намалюй кружечок.

Якщо тобі було все виконувати легко – зелений.

Якщо були проблеми, - жовтий.

Якщо все було дуже складно, - червоний.



Те, що у тебе вийшло написати найкраще, підкресли зеленою лінією.

Дякую за роботу!

Якщо буде час і бажання, можеш самостійно попрацювати на сторінці 36.